

DS 3 CROSSBACK

CENÍK



DS AUTOMOBILES



EXKLUZIVNÍ DOPROVODNÉ SLUŽBY PRO MAJITELE VOZŮ DS

MyDS App — KLIČ DO SVĚTA DS

Aplikace MyDS App je velmi užitečným pomocníkem v každodenním životě. Umožní Vám nepřetržité připojení k vašemu vozu DS. Aplikace MyDS App je kompatibilní se všemi modely DS (2) a doprovází vás před jízdou, během ní a dokonce i po zaparkování (3).

DS ASISTENCE — 24 H DENNĚ/7 DNÍ V TÝDNU

TEL.: 00 800 24 24 07 07

Společnost DS Automobiles nabízí vždy službu plné mobility (4). Poruchu, nehodu, ztrátu klíče nebo natankování špatného paliva či jeho nedostatek Vám pomůže vyřešit PRÉMIOVÁ SLUŽBA DS ASISTENCE. Můžete využít bezplatnou pomoc 24 hodin denně, 7 dní v týdnu. Služba je dostupná stiskem tlačítka 'DS' ve vozidle, v aplikaci MyDS App nebo v ČR i ze zahraničí na jednotném tel. čísle: 00 800 24 24 07 07.

DS VALET — SLUŽBA PICK UP A DORUČENÍ VOZU DS

Čas je to nejcennější, co máme. To je důvod, proč jsme pro Vás připravili službu DS VALET. V případě potřeby servisu či údržby vozu DS můžete využít PICK UP službu. Přijedeme si pro Váš vůz na Vámi určené místo, nabídneme Vám náhradní vůz a Váš opravený vůz Vám opět přivezeme zpět. Tuto službu Vám můžeme nabídnout i při koupi Vašeho nového vozu DS, kdy je možné doručení a převzetí vozu na Vámi udané místo, např. k Vám domů nebo do kanceláře.

DS OSOBNÍ ASISTENT — K VAŠIM SLUŽBÁM

TEL.: 800 887 711

Osobní přístup pro majitele vozů DS. Váš poradce a asistent DS Vám pomůže zodpovědět Vaše dotazy, objednat se na servis nebo zprostředkuje testovací jízdu a je Vám k dispozici na zelené lince 800 887 711 od pondělí do pátku od 9,00 do 17,00. Tato zelená linka umožňuje bezplatné volání.

(1) Podrobnosti na www.DSautomobiles.cz.

(2) Modely DS vybavené funkcí Bluetooth, které Vám umožní využívat všech jízdních funkcí (trasa, spotřeba, ujeté kilometry, dojezd).

(3) Z Vašeho smartphonu s připojením k internetu a navigačními funkcemi.

(4) Podrobnosti o podmínkách na www.DSautomobiles.cz.



SERVISNÍ SMLOUVA FREE DRIVE – KOMPLETNÍ PÉČE O VÁŠ VŮZ

Servisní smlouva FreeDrive znamená nejen prodlouženou záruku a pravidelnou údržbu vozu, ale i výměnu všech opotřebovaných dílů.

SMLOUVA "FREEDRIVE" ZAHRNUJE

- ◆ Výměnu nebo opravu dílů uznaných jako vadné
- ◆ Výměnu všech opotřebovaných dílů – vše včetně práce
- ◆ Všechny servisní operace v rámci pravidelné údržby vozu dle doporučení výrobce
- ◆ Rozšířené asistenční služby 24 hodin denně / 7 dní v týdnu se zajištěním opravy vozu na místě nebo odtahu do autorizovaného servisu, pomoc v případě defektu pneu, ztráty klíčů, nedostatku paliva nebo natankování špatného paliva
- ◆ Zapůjčení náhradního vozidla, pokud závada na vozidle nemůže být opravena během jednoho dne
- ◆ Repatriace nebo pokračování v cestě vlakem nebo letadlem
- ◆ Zhodnocení vozu v případě prodeje – možnost převodu smlouvy na nového majitele
- ◆ Servisní smlouvu FreeDrive můžete uzavřít kdykoliv v průběhu prvního roku trvání smluvní záruky na Váš vůz DS

ZÁKLADNÍ CENY

BENZIN	PERFORMANCE LINE	PERFORMANCE LINE +	BASTILLE	RIVOLI
1.2 PureTech 100k S&S MAN6	640 000	-	-	-
1.2 PureTech 130k S&S EAT8	730 000	830 000	720 000	815 000
1.2 PureTech 155k S&S EAT8	-	855 000	-	840 000
DIESEL	PERFORMANCE LINE	PERFORMANCE LINE +	BASTILLE	RIVOLI
1.5 BlueHDi 110k S&S MAN6	700 000	-	-	-
1.5 BlueHDi 130k S&S EAT8	-	890 000	780 000	875 000
ELEKTRICKÝ VŮZ	PERFORMANCE LINE	PERFORMANCE LINE +	BASTILLE	RIVOLI
E-TENSE 136k	-	1 175 000	1 075 000	1 155 000

Uvedené ceny jsou v Kč včetně DPH.

Z Á R U K A
5 let / 60 000 km

ONLY YOU

0%
 Ú V Ě R
 DS FINANCE

ZÁRUKA na **||||** BATERII
8 let / 160 000 km


Nabídka pětileté záruky nelze kombinovat s podmínkami pro fleetové klienty a velkoobchodníky.



PŘÍSTUP DO VOZU		PERFORMANCE LINE	PERFORMANCE LINE +	BASTILLE	RIVOLI
Centrální zamykání s dálkovým ovládáním, zámek na dveřích řidiče		S	S	S	S
Zapuštěné kliky dveří		S	S	S	S
Bezklíčové startování vozu tlačítkem	YD02	S	S	S	S
Bezklíčový přístup do vozu + selektivní otevření 5.dveří zavazadelníku (stisknutí tlačítka na 5.dveřích nebo na klíči, ostatní dveře zůstanou zamčeny)	YD07	10 000	S	10 000	S
Alarm (vnější a vnitřní senzory)	AB13	9 000	9 000	9 000	9 000

ZAPUŠTĚNÉ KLIKY

Zapuštěné kliky se objeví pouze tehdy, když je potřebujete. V ostatních případech zůstávají skryté v karoserii a půvabně splývají s elegantními liniemi vozu DS 3 CROSSBACK.



BEZPEČNOST A ASISTENČNÍ SYSTÉMY		PERFORMANCE LINE	PERFORMANCE LINE +	BASTILLE	RIVOLI
Stabilizační systém ESP	UF01	S	S	S	S
Přední, přední boční a hlavové airbagy pro obě řady sedadel		S	S	S	S
Boční airbagy pro druhou řadu sedadel	NF16	S	S	S	S
Elektrická parkovací brzda		S	S	S	S
Zadní parkovací asistent, 4 senzory	WY22	S	-	S	-
Zadní (4 senzory) + přední (4 senzory) parkovací asistent - v sérii s ZVBG, ZVBI, ZVBI, ZVFT, ZVFP	WY23	10 000	S	10 000	-
City Park 1 (Visio Park 1: zadní kamera HD 180 + zadní + přední parkovací asistent)	WY24	20 000	10 000	20 000	S
DS PARK ASSIST: City Park 2 (pro E-TENSE) = Přední a zadní parkovací asistent + zadní kamera HD 180	WY45	-	25 000	35 000	15 000
Regulátor a omezovač rychlosti	RG10	S	S	S	S
Kamera na čelním skle V-AEB (Video Autonomous Emergency Braking) – systém aktivní do rychlosti 85 km/h	D403	S	S	S	S
DS CONNECTED PILOT (pro vozy s automatickou převodovkou) = PACK SAFETY 5* (ZVBG) + ACC Stop&Go – RG20 + LPA – Lane Positioning Assist – autonomní udržování v jízdním pruhu + WY23 - pro motory 130 & 155k EAT8	ZVBI	39 000	29 000	39 000	15 000
PACK SAFETY (5*) = V-AEB (upozornění na nebezpečí srážky včetně detekce chodců + samočinné brzdění v případě kolize až do rychlosti 85 km) + Lane Keeping Assist Road Edge + Lane Departure Warning (varování před neúmyslným opuštěním jízdního pruhu) + Speed Limit Information / Intelligent Speed Adaptation (rozeznávání dopravních značek omezujících rychlost)	ZVBF	S	S	S	-
Kamera na čelním skle + radar (AEBS3 – Advanced Emergency Braking System 3) – systém aktivní v rychlosti od 5 km/h do 140 km/h - v sérii s doplňky ZVBG, ZVFT, ZVFP, ZVBI	D405	-	-	-	-
PACK SAFETY (5*) + sledování mrtvého úhlu (BSD)	ZVFJ	-	-	-	S
PACK SAFETY (5*) + AEBS3 (kamera úr. 2+ radar) – nouzové brzdění v rychlosti od 5 km/h do 140 km/h = V-AEB pro detekci chodce, cyklisty, noční detekce s technologií automatické brzdy + Lane Keeping Assist Road Edge (aktivní systém varování před neúmyslným opuštěním jízdního pruhu) + sledování mrtvého úhlu + WY23	ZVBG	24 000	14 000	24 000	-
PACK EXTENDED SAFETY = PACK SAFETY 5* (do 140 km/h) + BSD (sledování mrtvého úhlu + 2 snímače na předním a 2 snímače na zadním nárazníku) + ETSR (rozšířená identifikace dopravního značení) + HBA (samočinné přepínání mezi dálkovými a potkávacími světly) + WY23	ZVFT	29 000	19 000	29 000	5 000
PACK EXTENDED SAFETY (ZVFT) + DS DRIVE ASSIST (= Lane Positioning Assist + ACC Stop&Go – RG20) + WY23 - pro motory 130 & 155k EAT8 a pro E-TENSE	ZVFP	44 000	34 000	44 000	20 000



POVOZEK A KOLA		PERFORMANCE LINE	PERFORMANCE LINE +	BASTILLE	RIVOLI
Hliníková kola 17" (215/60 R17 84T/H/87P – pro E-TENSE) DUBAI bez výbrusu – černá Onyx	ZHGS	s	-	5 000	-
Hliníková kola 17" ANKARA bez výbrusu	ZHA0	-	-	s	-
Hliníková kola 17" MADRID s výbrusem – černá Onyx	ZHGT	-	-	5 000	-
Hliníková kola 18" (215/55 R18 84T/H/87P – pro E-TENSE) LISBON s výbrusem – šedá Furtif	ZHGV	-	-	25 000	5 000
Hliníková kola 18" MONZA černá Onyx s výbrusem a karmínovými středy pro Perf Line, s černými středy pro ostatní inspirace	ZHGX	30 000	s	30 000	10 000
Hliníková kola 18" SAO PAULO s výbrusem – šedá Haria	ZHGW	-	-	30 000	10 000
Hliníková kola 18" SHANGHAI s výbrusem – šedá Haria	ZHGX	-	-	25 000	s 5 000 pro E-TENSE
Hliníková kola 18" BARCELONA s výbrusem – černá & zlatá	ZHHA	-	-	30 000	10 000
Hliníková kola 18" (215/55 R18 87P) KYOTO (pouze pro E-TENSE)	ZMH	-	-	-	s
Dojezdové rezervní kolo + nářadí, nelze při objednání doplňku UN02; není v E-TENSE a s motory s manuální převodovkou	RS10	pouze s 1.2 PureTech 130k EAT8		s	s
Monitorování tlaku v pneumatikách (nepřímá metoda)	UE02	s	s	s	s



Hliníková kola 17" DUBAI



Hliníková kola 17" MADRID



Hliníková kola 18" LISBON



Hliníková kola 18" KYOTO



Hliníková kola 18" SAO PAULO



Hliníková kola 18" SHANGHAI



Hliníková kola 18" BARCELONA



Hliníková kola 18" MONZA





KAROSERIE VOZU		PERFORMANCE LINE	PERFORMANCE LINE +	BASTILLE	RIVOLI
Koncovka výfuku chromovaná – pro motor 1.5 BlueHDi 130k EAT8		-	s	s	s
Dvojitá koncovka výfuku chromovaná – pro motor 1.2 PureTech 130k EAT8		s	s	s	s
Dvě koncovky výfuku na obou stranách – pro motor 1.2 PureTech 155k EAT8		-	s	-	s
Metalická barva karoserie	OMM0	25 000	25 000	25 000	25 000
Perleťová nebo speciální barva karoserie	OMM6	30 000	30 000	30 000	30 000
Dvoubarevná karoserie s bílou barvou střechy (bílá Opale) - pouze pro barvy 9VM0, F4M0 a VLM0	ZK02	-	-	12 000	12 000
Dvoubarevná karoserie s bílou barvou střechy (bílá Opale) - pouze pro barvy HZM0, PHM0, PYM0	ZK03	-	-	12 000	12 000
Dvoubarevná karoserie s černou barvou střechy (černá Perla Nera) – pouze pro barvy F4M0, VLM0 a WPP0	ZK12	12 000	12 000	12 000	12 000
Střecha v barvě karoserie – pro barvy F4M0, VLM0 a WPP0	JD02	s	s	s	s
Dvoubarevná karoserie s černou barvou střechy (černá Perla Nera) - pouze pro barvy FCM6, PHM0, PYM0, HZM0	JD20 (ZK13)	s	s	s	s

VIDITELNOST & OSVĚTLENÍ		PERFORMANCE LINE	PERFORMANCE LINE +	BASTILLE	RIVOLI
Halogenová přední světla s oddělenými denními světly LED	LA02	S	-	S	-
DS LED VISION: Prémiová LED přední světla Matrix Beam (LED natáčecí světlomety s automatickou korekcí sklonu, s oddělenými denními světly LED & směrová světla LED) a zadní světla LED (QL02)	YQ03	-	S	-	S
Zadní světla LED	QL02	8 000	-	8 000	-
Přední a zadní okna s elektrickým ovládním		S	S	S	S
Zatmavená zadní okna nebo pevná skla	VD09	S	S	S	S
Dešťový a světelný senzor (= automatická světla + automatické stěrače)	NB08	S	S	S	S
Bezrámečkové elektrochromatické vnitřní zpětné zrcátko	RL06	4 000	S	4 000 S pro E-TENSE	S
I-dome LED (dotyková stropní LED světélka pro 1. řadu, osvětlení prostoru pro nohy cestujících vpředu, 2 čtecí světélka LED vzadu)	IM10	S	S	S	S
Elektricky ovládaná a sklopná vnější zpětná zrcátka, tónovaná, vyhřívaná s LED uvítacím osvětlením, černý lesk	HU13	S	S	S	S



DS MATRIX LED VISION

Elegantní světlomety poslední generace DS MATRIX LED VISION přinášejí podstatnou výhodu v podobě jízdy s trvale zapnutými dálkovými světlomety, aniž byste přitom oslňovali ostatní účastníky provozu. Díky kameře umístěné v horní části čelního skla inteligentní světlomety automaticky přizpůsobí vyzařované světlo pro optimální osvětlení. Světlomety DS Matrix LED Vision tvoří 3 LED moduly, plní funkci potkávacích světel, a jeden modul Matrix Beam pro dálkové světlomety, který je navíc rozdělen na 15 stejných samostatných segmentů. Ty se rozsvěčují a zhasínají postupně podle situace v okolí vozu.






SEDADLA, INTERIÉR & KOMFORT		PERFORMANCE LINE	PERFORMANCE LINE +	BASTILLE	RIVOLI
Jednozónová automatická klimatizace	RE07	s	s	s	s
Výškově nastavitelná přední sedadla	IN03	s	s	s	s
Prémiová sportovní sedadla s komfortní pěnovou výplní		s	s	-	s
Vyhřívaná sedadla, v sérii s IT12	NA01	12 000	12 000	12 000	12 000
Elektrické nastavení sedadla řidiče & bederní opěrka & masážní funkce (pouze pro inspirace Rivoli OP90 a Opera OP4H), obsahuje doplněk NA01; nelze pro E-TENSE	IT12	-	-	30 000	30 000
Tónované akustické čelní sklo; vyhřívané ve spodní části	LW02	5 000	5 000	5 000	5 000
Inspirace 2: Bastille, obsahuje IM10	OP88	-	-	s	-
Inspirace 3: Performance Line + kožený volant s integrovanými ovladači pro Perf Line (VH29) + hliníkové pedály a opěrka nohy (YE02)	OP89	s	s	-	-
Inspirace 4: Rivoli, obsahuje IM10	OP90	-	-	25 000	5 000
Inspirace 6: Opera, kůže Nappa, obsahuje IM10	OP4H	-	-	75 000	60 000
Inspirace 2: Bastille, kůže Claudia, obsahuje IM10	OP3U	-	-	30 000	s
Tmavé čalounění střechy (pouze pro inspirace Bastille a Opera)		-	-	5 000	5 000
Kožený volant s integrovanými ovladači	VH54 / VH51	-	-	s	s
Kožený volant ve světlé kůži (s čalouněním Rivoli OP90)	VH12	-	-	2 000	2 000

AUDIO & TELEMATIKA		PERFORMANCE LINE	PERFORMANCE LINE +	BASTILLE	RIVOLI
Digitální sdružený přístroj		S	S	S	S
Rádio, barevný 7" dotykový displej s fcí Mirror screen, Bluetooth, 8 reproduktorů, DAB (digitální příjem rádia)	WL00	S	-	S	-
Rádio + konektivní navigace s barevným dotykovým displejem 10,3" HD, Bluetooth, 8 reproduktorů, DAB (digitální příjem rádia) (aktualizace mapových podkladů v ceně po dobu 5 let; on-line TomTom Traffic v ceně po dobu 3 let; E-REMOTE control pro E-TENSE)	WLN3	30 000	S	30 000	S
USB vstup na centrální konzoli		S	S	-	-
USB vstup na centrální konzoli, druhý USB vstup v centrální loketní opěře		-	-	S	S
DS CONNECT BOX: Jednotka BTA 3S (Boitier Télématique Autonome) v sérii s WLN3	YR07	-	S	- S pro E-TENSE	S
Barevný head-up displej	YB01	15 000	15 000	15 000	15 000
DS SENSORIAL DRIVE (barevné naladění interiéru & nastavení reakce na plynový pedál, sportovní nastavení řízení, zkrácené dráhy řazení) <i>nelze pro E-TENSE</i>	QM02	S	S	5 000	5 000
HIFI PREMIUM: 12 HP Focal Electra <i>nelze s rezervou RS10</i> <i>nelze pro E-TENSE</i>	UN02	32 000	32 000	32 000	32 000

HEAD-UP DISPLEJ

Ovládejte svůj vůz prostřednictvím velkého dotykového displeje 10,3". Sledujte jízdní informace na 7" digitálním přístrojovém displeji a head-up displeji ve svém zorném poli pro větší pohodlí a bezpečnost (rychlost, stav nádrže, počítadlo kilometrů, snímání dopravních značek, podpůrné prvky řízení a navigace...).





SPECIFIKA E-TENSE		PERFORMANCE LINE	PERFORMANCE LINE +	BASTILLE	RIVOLI
Palubní nabíječka 11 kW		-	S	S	S
Dobíjecí kabel typu 2	NG39	-	S	S	S
Dobíjecí kabel typu 3	7S02	-	S	S	S

SMLUVNÍ ZÁRUKA VOZIDEL S ELEKTRICKÝM, ČI ČÁSTEČNĚ ELEKTRICKÝM POHONEM (HYBRIDNÍM POHONEM)

Ve věcech smluvní záruky vozidel s elektrickým, či částečně elektrickým pohonem (hybridním pohonem) dále jen „elektromobil, či elektromobily“ neupravených v tomto pododdílu se uplatní obecná úprava Podmínek smluvní záruky dle oddílu C těchto Podmínek. Společnost DS poskytuje záruku za jakost baterií instalovaných k pohonu elektromobilů po dobu 8 (slovy: „osmi“) let ode dne uzavření kupní smlouvy, nebo do vozidlem najetých 160.000 (slovy: „sto šedesát tisíc“) kilometrů, podle toho, co nastane dříve. Záruku za jakost hnacího ústrojí elektromobilu je oprávněn objednatel uplatnit ve stejném rozsahu a délce trvání, jako je společností DS poskytována záruka za jakost vozidla.

Společnost DS poskytuje objednateli smluvní záruku proti prerezavění vztahující se na perforace karoserie vozidla způsobené korozí působící z vnitřní strany na vnější stranu karoserie po dobu 12 (slovy: „dvanácti“) let v případě osobních vozidel a dobu pěti let v případě užitkových vozidel (dále jen „Smluvní záruka proti prerezavění“).

DS INSPIRACE

EXTERIÉR	BASTILLE	PERFORMANCE LINE	RIVOLI	OPERA
Mřížka chladiče	černá lesklá	černá lesklá	černá matná s chromovanými částmi	černá matná s chromovanými částmi
Rámeček masky a lišty DS Wings	chrom	černé texturované	chrom	chrom
Přední spoiler	černý	šedý hliník	šedý hliník	šedý hliník
Znak na kapotě	chrom	červeno/bílo/zlatý	chrom	chrom
Znak na předních dveřích	-	Performance Line (chrom)	-	-
Lišty bočních oken (sloupky černé)	chrom	chrom	chrom	chrom
Lišta mezi zadními světlometry	černý lesklý (pro halogenová světla) chrom (pro LED světla)	černá lesklá	černý lesklý (pro halogenová světla) chrom (pro LED světla)	černý lesklý (pro halogenová světla) chrom (pro LED světla)
Lišta v zadním nárazníku	-	šedý hliník	šedý hliník	šedý hliník
INTERIÉR				
Čalounění sedadel	látka Bronze Peruzzi imitace kůže TEP Basalt	Alcantara & látka Basalt Woven	látka Luxembourg & Pebble Grey kůže Nappa	kůže Nappa Basalt Art
Prošívání	-	-	kosočtverce	perličkové
Barva čalounění	černá & bronzová	černá	černá	černá / hnědá
Obložení palubní desky a dveří	umělá kůže TEP bronzová	Alcantara černá + monogram Performance Line	umělá kůže TEP Diamond Pebble Grey	kůže Nappa Basalt Art + perličkové prošití
Toggle Switch	chrom	černý mat	chrom	chrom
Madla dveří	TEP PVC Carla	TEP PVC Carla	TEP PVC Isabella	TEP PVC Isabella
Středová loketní opěrka	Basalt TEP (pouze s kůží)	Mistral TEP	Mistral TEP	Mistral TEP
Větec volantu	kůže	perforovaná kůže	kůže černá (na přání světlá kůže)	kůže
Střed volantu	standardní	standardní	kožený	kožený
Pedály	standardní	nerezová ocel	standardní	standardní
Nástupní prahy předních dveří	standardní	specifické Performance Line	chromované s logem DS	chromované s logem DS
Koberečky	pouze s kůží	Performance Line	standard	standard
SEDADLA				
Elektricky ovládané sedadlo řidiče	-	-	za příplatek	za příplatek
Vyhřívání předních sedadel	za příplatek	za příplatek	za příplatek	za příplatek
Masážní funkce sedadla řidiče	-	-	za příplatek	za příplatek
DALŠÍ VÝBAVA				
Klíč od vozu	DS Butterfly Template	Carmine "Clou de Paris"	chrom "Clou de Paris"	chrom "Clou de Paris"



Bílá PERLE NACRÉ (P)



Šedá ARTENSE (M)



Modrá MILLENIUM (M)



Červená RUBIS (M)



Šedá PLATINIUM (M)



Bílá BANQUISE (N)



Černá PERLA NERA (M)



Bílá CRISTAL PEARL (M)



BARVY KAROSERIE

		PERFORMANCE LINE	PERFORMANCE LINE +	BASTILLE	RIVOLI
Bílá PERLE NACRÉ	FCM6	30 000	30 000	30 000	30 000
Šedá ARTENSE	F4M0	25 000	25 000	25 000	25 000
Modrá MILLENIUM	HZM0	25 000	25 000	25 000	25 000
Červená RUBIS	PYM0	25 000	25 000	25 000	25 000
Šedá PLATINIUM	VLMO	25 000	25 000	25 000	25 000
Bílá BANQUISE	WPP0	s	s	s	s
Černá PERLA NERA	9VM0	25 000	25 000	25 000	25 000
Bílá CRISTAL PEARL	PHM0	25 000	25 000	25 000	25 000

BARVY STŘECHY






Bílá OPALE



Černá PERLA NERA

(P) perleťový lak – (M) metalický lak – (N) nemetalický lak



TECHNICKÁ DATA

MOTORY	1.2 PureTech 100 MAN6	1.2 PureTech 130 EAT8	1.2 PureTech 155 EAT8	1.5 BlueHDi 110 MAN6	1.5 BlueHDi 130 EAT8
Počet válců / Zdvihový objem (cm³)	3 / 1199	3 / 1199	3 / 1199	4 / 1499	4 / 1499
Maximální výkon (kW, k) při ot/min	75 (100) / 5500	96 (130) / 5 500	115 (155) / 5 500	80 (110) / 3750	96 (130) / 3 750
Maximální točivý moment (Nm) při ot/min	205 / 1750	230 / 1750	240 / 1750	250 / 1750	300 / 1750
Emisní norma	Euro 6.3	Euro 6.3	Euro 6.3	Euro 6.3	Euro 6.3
PŘEVODOVKA					
Pohon kol	Přední	Přední	Přední	Přední	Přední
Převodovka (počet stupňů)	Manuální (6)	Automatická (8)	Automatická (8)	Manuální (6)	Automatická (8)
PODVOZEK					
Průměr otáčení mezi obrubníky (m)			10,6		
ZAVAZADELNÍK					
Zavazadlový prostor dle VDA (l)			350		
Při sklopení zadních sedadel (l)			1050		
HMOTNOST (kg)*					
Provozní hmotnost	1245	1280	1280	1280	1280
Užitečná hmotnost (+ řidič 75 kg)	405	420	425	445	455
Největší přípustná hmotnost	1 650	1 700	1 705	1 725	1 735
Maximální hmotnost nebrzděného / brzděného přívěsu	620 / 1200	640 / 1200	640 / 1200	640 / 1200	640 / 1200
Největší povolená hmotnost jízdní soupravy	2 850	2 900	2 905	2 925	2 935
Maximální zatížení střechy			48		
VÝKONY (bez cestujících)					
Maximální rychlost (km/h)	181	200	208	180	195
Zrychlení z 0-100 km/h (s)	10,9	9,2	8,2	11,4	9,9
1000 m s pevným startem	32,9	30,6	29,1	33,0	30,9
SPOTŘEBA A EMISE CO ₂ – cyklus WLTP					
Kombinovaný provoz (l/100 km a g/km)	5,7 / 128	6,0-6,1 / 135-137	6,3 / 143	4,6 / 120	5,0-5,1 / 132-134
OBJEM PALIVOVÉ NÁDRŽE					
Bezolovnatý benzín / motorová nafta (l)	44	44	44	41	41

* Hmotnost se může lišit dle výbavy ** Hodnoty spotřeby a emisí budou vyšší při objednání kol větších rozměrů

Cyklus WLTP: Údaje o spotřebě paliva a vyšší emisí CO₂ vycházejí z testovacího jízdního cyklu WLTP v souladu s příslušnými právními předpisy platnými a účinnými na území České republiky.

Uvedené hodnoty kombinovaného provozu odpovídají zvolené specifikaci vozidla ve standardním provedení bez doplňkové výbavy. Reálné hodnoty se mohou lišit v závislosti na zvolené verzi a originální doplňkové výbavě.

Konkrétní spotřebu paliva a vyšší emisí u konkrétního vozu neodráží pouze účinnost využívání paliva motorem, ale také způsob jízdy řidiče a další faktory, a to zejména povětrnostní a klimatické podmínky, technický stav pozemní komunikace, celkový jízdní výkon, celkový počet ujetých kilometrů, náklad a zatížení vozidla, tlak v pneumatikách, přítomnost střešního nosiče (i nenaloženého), používání klimatizace, vytápění nebo technický stav vozu či pravidelně a řádně prováděná údržba vozu.

TECHNICKÁ DATA

MOTOR

Typ	Elektrický Třífázový synchronní motor s permanentními magnety
Max. výkon (KW / k)	100 /136
Max. točivý moment (Nm)	260

BATERIE

Typ	Lithium-iontová
Kapacita	50 kWh
Jízdní režimy: Rekuperace energie (dva režimy brždění):	SPORT / NORMAL / ECO NORMAL / BRAKE
Max. dojezd (certifikační protokol WLTP/NEDC)	320 /430 km
Doba dobití baterie z 0 na 100% Wall box 7,4 kW jednofázový	7h30
Wall box 11 kW třífázový	5h00
Doba dobití z 0 na 80% (rychlodobíjecí stanice 100 kW)	30 min

PŘEVODOVKA

Typ	1stupňová
Pohon	Přední náprava

ŘÍZENÍ

Počet otočení volantu na doraz	3
Poloměr otáčení	10,7 m Elektrický posilovač řízení

PLATFORMA

Jízdní vlastnosti	Přední náprava: typu MacPherson, trojúhelníková ramena Zadní náprava: vlečená ramena spojená torzní příčkou, Panhard
Brzdy	Přední: ventilované disky 302 x 26 mm Zadní: disky 268 x 12 mm
Pneumatiky	215 / 60 R17 87P 215 / 55 R18 87P

PALUBNÍ NABÍJEČKA (ON BOARD CHARGER)

OBC 11 kW (LZ04)	umožňuje třífázové dobíjení
------------------	-----------------------------





DS 3 CROSSBACK E-TENSE

TECHNICKÁ DATA

ROZMĚRY

Délka	4,118 m
Šířka bez vnějších zrcátek	1,791 m
Výška	1,534 m
Provozní hmotnost	1598 kg
Užitečná hmotnost	377 kg
Největší přípustná hmotnost	1975 kg
Objem zavazadlového prostoru (VDA)	350 l
Zadní lavice sklopená	1050 l

VÝKONY

0 na 100 km/h	9 s
0 na 1000 m	31,4 s
Maximální rychlost	150 km/h
Emise CO ₂	0 g/km

Díky 100 % elektrickému motoru nabízí hbité a pohodlné řízení:

- motor s výkonem 100 kW (136 k) a točivým momentem 260 Nm (dostupné od 0 km/h) pro okamžitou reaktivitu;
- tichý motor a nulové vibrace;
- zobrazení fungování pohonu v reálném čase na středovém panelu

DS 3 Crossback E-TENSE je vybaven baterií o velké kapacitě 50 kWh. Ta umožňuje dosáhnout dojezdu až 320 km podle certifikačního protokolu WLTP a 430 km podle NEDC.

Teplná regulace cirkulační kapaliny spojená s chladicím okruhem kabiny umožňuje rychlé dobíjení, optimalizovaný dojezd a vyšší životnost baterie. Baterie má záruku 8 let nebo 160 000 km se zbývajícím kapacitou 70 %.

Tři možné způsoby dobíjení:

- přes klasickou domácí zásuvku (trvá více jak 24 hod do úplného dobití; pro běžných 50 km denního nájezdu se nabije za 5 hodin) nebo pro úplné nabití během 16 hodin přes zesílenou zásuvku pomocí kabelu (mód 2), který je dodáván společně s vozem;
- přes Wall Box: úplné nabití za 5 hodin 15 minut v případě třífázového proudu (11 kW) nebo za 8 hodin v případě jednofázového proudu (7,4 kW); kabel (mód 3) je také součástí výbavy vozu
- přes veřejnou rychlodobíjecí stanici: regulace teploty baterie umožňuje použít nabíječky 100 kW a dosáhnout dobití na 80 % během 30 minut.

DS 3 Crossback E-TENSE nabízí tři režimy řízení:

- eko: pro optimalizaci dojezdu,
- normal: pro optimální komfort při každodenním používání,
- sport: prioritou je zážitek z jízdy, maximální výkon a točivý moment (zrychlení z 0 na 100 km/h za 9 s).

K dispozici jsou rovněž dva režimy brzdění prostřednictvím voliče jízdních režimů s příslušným typem regenerace baterie (rekuperace energie):

- mírný, pro pocity blízkí se používání vozu se spalovacím motorem;
- vyšší, prostřednictvím voliče v poloze Brake.

Prostor v kabině i objem zavazadlového prostoru jsou stejné jako u verze se spalovacím motorem. Baterie o objemu 220 l jsou umístěny pod podlahou vozu.







DS AUTOMOBILES

SPIRIT OF
AVANT-GARDE

Vydání 05/2022

WWW.DSAUTOMOBILES.CZ