

# DS 7

---

# CENÍK



DS AUTOMOBILES



# EXKLUZIVNÍ DOPROVODNÉ SLUŽBY PRO MAJITELE VOZŮ DS

## MyDS App — KLIČ DO SVĚTA DS

Aplikace MyDS App je velmi užitečným pomocníkem v každodenním životě. Umožní Vám nepřetržité připojení k vašemu vozu DS. Aplikace MyDS App je kompatibilní se všemi modely DS (2) a doprovází vás před jízdou, během ní a dokonce i po zaparkování (3).

## DS ASISTENCE — 24 H DENNĚ/7 DNÍ V TÝDNU

TEL.: 00 800 24 24 07 07

Společnost DS Automobiles nabízí vždy službu plné mobility (4). Poruchu, nehodu, ztrátu klíče nebo natankování špatného paliva či jeho nedostatek Vám pomůže vyřešit PRÉMIOVÁ SLUŽBA DS ASISTENCE. Můžete využít bezplatnou pomoc 24 hodin denně, 7 dní v týdnu. Služba je dostupná stiskem tlačítka 'DS' ve vozidle, v aplikaci MyDS App nebo v ČR i ze zahraničí na jednotném tel. čísle: 00 800 24 24 07 07.

## DS VALET — SLUŽBA PICK UP A DORUČENÍ VOZU DS

Čas je to nejcennější, co máme. To je důvod, proč jsme pro Vás připravili službu DS VALET. V případě potřeby servisu či údržby vozu DS můžete využít PICK UP službu. Přijedeme si pro Vaš vůz na Vámi určené místo, nabídneme Vám náhradní vůz a Vaš opravený vůz Vám opět přivezeme zpět. Tuto službu Vám můžeme nabídnout i při koupi Vašeho nového vozu DS, kdy je možné doručení a převzetí vozu na Vámi udané místo, např. k Vám domů nebo do kanceláře.

## DS OSOBNÍ ASISTENT — K VAŠIM SLUŽBÁM

TEL.: 800 887 711

Osobní přístup pro majitele vozů DS. Vaš poradce a asistent DS Vám pomůže zodpovědět Vaše dotazy, objednat se na servis nebo zprostředkuje testovací jízdu a je Vám k dispozici na zelené lince 800 887 711 od pondělí do pátku od 9,00 do 17,00. Tato zelená linka umožňuje bezplatné volání.

(1) Podrobnosti na [www.DSautomobiles.cz](http://www.DSautomobiles.cz).

(2) Modely DS vybavené funkcí Bluetooth, které Vám umožní využívat všech jízdních funkcí (trasa, spotřeba, ujeté kilometry, dojezd).

(3) Z Vašeho smartphonu s připojením k internetu a navigačními funkcemi.

(4) Podrobnosti o podmínkách na [www.DSautomobiles.cz](http://www.DSautomobiles.cz).



## SERVISNÍ SMLOUVA FREE DRIVE – KOMPLETNÍ PÉČE O VAŠ VŮZ

Servisní smlouva FreeDrive znamená nejen prodlouženou záruku a pravidelnou údržbu vozu, ale i výměnu všech opotřebovaných dílů.

### SMLOUVA "FREEDRIVE" ZAHRNÚJE

- ♦ Výměnu nebo opravu dílů uznaných jako vadné
- ♦ Výměnu všech opotřebovaných dílů – vše včetně práce
- ♦ Všechny servisní operace v rámci pravidelné údržby vozu dle doporučení výrobce
- ♦ Rozšířené asistenční služby 24 hodin denně / 7 dní v týdnu se zajištěním opravy vozu na místě nebo odtahu do autorizovaného servisu, pomoc v případě defektu pneu, ztráty klíčů, nedostatku paliva nebo natankování špatného paliva
- ♦ Zapůjčení náhradního vozidla, pokud závada na vozidle nemůže být opravena během jednoho dne
- ♦ Repatriace nebo pokračování v cestě vlakem nebo letadlem
- ♦ Zhodnocení vozu v případě prodeje – možnost převodu smlouvy na nového majitele

ZÁKLADNÍ CENY		BASTILLE	PERFORMANCE Line	RIVOLI	OPERA
<b>DIESEL</b>					
1.5 BlueHDi 130 EAT8	95 kW / 300 Nm	<b>1 000 000</b>	<b>1 135 000</b>	<b>1 150 000</b>	-
<b>PLUG-IN HYBRID</b>					
E-TENSE 225 EAT8	165 kW / 360 Nm	<b>1 350 000</b>	<b>1 485 000</b>	<b>1 500 000</b>	<b>1 655 000</b>
E-TENSE 300 EAT8 4x4	220 kW / 520 Nm	<b>1 500 000</b>	<b>1 635 000</b>	<b>1 650 000</b>	<b>1 805 000</b>
E-TENSE 360 EAT8 4x4	263 kW / 520 Nm	-	<b>1 780 000</b>	<b>1 795 000</b>	<b>1 950 000</b>

Uvedené ceny jsou včetně DPH. Ceny platí pro nový modelový rok AM40 od 12/2023.

Z Á R U K A  
**5 let / 100 000 km**

**ONLY YOU**

**0%**  
 Ú V Ě R  
 DS FINANCE

ZÁRUKA na **|||||** BATERII  
**8 let / 160 000 km**


Nabídka pětileté záruky nelze kombinovat s podmínkami pro operativní leasing.



BEZPEČNOST		BASTILLE	PERFORMANCE Line	RIVOLI	OPERA
Stabilizační systém ESP, protiprokluzový systém ASR, regulátor a omezovač rychlosti		S	S	S	S
Přední a boční airbasy vpředu (možnost deaktivace airbagu spolujezdce)		S	S	S	S
Okenní airbasy vpředu a vzadu		S	S	S	S
ISOFIX (pro sedadlo spolujezdce a krajní zadní sedadla)		S	S	S	S
Elektricky ovládaná parkovací brzda		S	S	S	S
Centrální zamykání s dálkovým ovládním		S	S	S	S
Bezklíčový přístup do vozu a startování vozu tlačítkem	YD01	S	S	S	S
Elektrické otevírání víka zavazadelníku a hands-free přístup do zavazadelníku <i>obsahuje doplněk WY70</i>	D501	<b>v balení J5W6</b>	<b>v balení J5W6</b>	<b>v balení J5W6</b>	S
PAKET ACCESS = Hands-free otevírání zavazadelníku + Alarm (D501 + AB13)	J5W6	<b>30 000</b>	<b>22 000</b>	<b>22 000</b>	-



ASISTENČNÍ SYSTÉMY		BASTILLE	PERFORMANCE Line	RIVOLI	OPERA
Přední a zadní parkovací asistent	WY69	s	-	-	-
Přední a zadní parkovací asistent + zadní zpětná kamera <i>v sérii s doplňkem D501</i>	WY70	10 000	s	s	s
Přední a zadní parkovací asistent + zadní zpětná kamera + Vision 360 <i>v sérii s doplňkem N101</i>	WY71	v balení J6FE nebo J6FF	v balení J6FE nebo J6FF	v balení J6FE nebo J6FF	v balení J6FE nebo J6FF
Rozšířený bezpečnostní balení + Active Safety Brake (AEBS 3) – Advanced Emergency Braking System 3 – systém automatického nouzového brzdění (kamera + radar, 0 – 140 km/h) Driver Attention Alert – DAA3 – sledování pozornosti řidiče (kamera na čelním skle) Blind Spot Detection – sledování mrtvého úhlu Extended Traffic Sign Recognition – rozšířené rozpoznání dopravního značení Lane Keeping Assist (kamera na čelním skle)	ZVK0	s	s	s	-
Rozšířený bezpečnostní balení + Active Safety Brake (AEBS 3) + DS DRIVE ASSIST	ZVKP	-	-	-	s
DS DRIVE ASSIST + Vision 360 (ZVKP + WY71) <i>v E-TENSE obsahuje i DS PIXEL LED VISION (LA05)</i>	J6FE	34 000 72 000 pro E-TENSE	25 000	25 000	-
DS DRIVE ASSIST + Vision 360 + DS PIXEL LED VISION + DS ACTIVE SCAN SUSPENSION (ZVKP + WY71 + VU02) <i>pouze pro E-TENSE 225</i>	J6FF	88 000	52 000	52 000	-
DS NIGHT VISION + Alarm (N101 + AB13)	J6EK	-	-	-	56 000
DS NIGHT VISION + Alarm + DS ACTIVE SCAN SUSPENSION (N101 + AB13 + VU02) <i>pouze pro E-TENSE 225</i>	J6EY	-	-	-	76 000
DS DRIVE ASSIST + DS NIGHT VISION + Vision 360 (ZVKP + N101)	J6GD	-	60 000	60 000	-
DS DRIVE ASSIST + NIGHT VISION + Vision 360 + DS ACTIVE SCAN SUSPENSION (N101 + ZVKP + VU02) <i>pouze pro E-TENSE 225</i>	J6GE	-	82 000	82 000	-



PODVOZEK A KOLA		BASTILLE	PERFORMANCE Line	RIVOLI	OPERA
DS ACTIVE SCAN SUSPENSION – monitorování vozovky kamerou, tři volitelné módy odpružení (nelze pro motor 1.5 BlueHDi, v sérii pro E-TENSE 300&360)	VU02	v paketu J6FF nebo J6GD	v paketu J6FF nebo J6GD	v paketu J6FF nebo J6GD	v sérii kromě E-TENSE 225
Kola z lehkých slitin 18" VIENNA, pneumatiky 225/55 R18 93V pro motor 1,5 BlueHDi	ZHVY	s	-	-	-
Kola z lehkých slitin 19" EDINBURGH pneumatiky 235/50 R19 93V nebo 93W/97V – pro E-TENSE; černé středové krytky	ZHW0	v sérii pro E-TENSE	8 000	s	s
Kola z lehkých slitin 19" SILVERSTONE pneumatiky 235/50 R19 93V nebo 93W/97V – pro E-TENSE; červené středové krytky	ZHW1	-	s	-	-
Kola z lehkých slitin 20" TOKYO pneumatiky 235/45 R20 93V; černé středové krytky, nelze pro motor 1.5 BlueHDi; pro E-TENSE 300 4x4 nelze v kombinaci s AQ08; nelze pro E-TENSE 360 4x4	ZHFK	-	20 000	20 000	20 000
Kola z lehkých slitin 21" BROOKLYN pneumatiky 245/35 R21 Y	ZHYA	-	v sérii pouze pro E-TENSE 360 4x4	v sérii pouze pro E-TENSE 360 4x4	v sérii pouze pro E-TENSE 360 4x4
Indikátor tlaku v pneumatikách	UE02	s	s	s	s
Sada na opravu pneumatik	LV02	s	s	s	s
Tažné zařízení výsuvné + kontrola stability přívěsu nelze pro E-TENSE 360 4x4 a pro E-TENSE 300 4x4 v kombinaci s opcí ZHFK	AQ08	32 000	32 000	32 000	32 000



Hliníkový disk 18"  
VIENNA



Hliníkový disk 19"  
SILVERSTONE



Hliníkový disk 19"  
EDINBURGH



Hliníkový disk 20"  
TOKYO



Hliníkový disk 20" TOKYO  
(pro Performance Line)



Hliníkový disk 21"  
BROOKLYN



#### DS ACTIVE SCAN SUSPENSION

Je elektronicky řízené odpružení se třemi módy: Sport / Normal / Comfort. V módu Comfort kamera umístěná pod čelním sklem analyzuje silnici před vozem v rozsahu 5 – 20 m, další senzory monitorují pohyby a parametry vozu. Na základě takto získaných údajů elektronika s předstihem upravuje průtok oleje v tlumičích, aby zajistila co možná nejhladší průjezd přes nerovnosti. Mód Comfort Camera je funkční v rychlostech cca 15 – 130 km/h, nefunguje ve tmě nebo při snížené viditelnosti (husté sněžení a podobně). Při nastartování vozu je odpružení automaticky vždy v módu Normal.



#### DS PIXEL LED VISION

DS Pixel Led Vision 3.0 představuje zcela novou technologii, která matrixovým světlometům dodává další rozměr. Moduly Pixel nové DS 7 mají optimalizované řízení světelného toku, a přitom zůstávají zachovány 3 moduly pro celou řadu a jsou charakteristickými rysy vozů DS. Funkce Pixel zajišťuje optimální výkon osvětlení. Světelný tok je silnější a homogennější, s větším dosahem až 380 metrů (dálková světla). Při rychlostech nižších než 50 km/h dosahuje nyní šířka paprsku 65 metrů. Uvnitř svítí společně dva moduly potkávacích / parkovacích světel. Zvenčí je modul dálkových světel Pixel vybaven 84 diodami ve třech řadách. Funkce přisvěcování zatáčky je řízena intenzitou vnějších diod modulu Pixel v závislosti na úhlu natočení volantu.

#### DS LIGHT VEIL

Světla pro denní svícení DS Light Veil se skládají ze světla pro denní svícení a čtyř vertikálních světelných vláken tvořených 33 diodami. Inovace spočívá ve výrobním procesu: laserem gravírovaný polykarbonátový povrch je opatřen barvou pouze na vnitřní straně, takže se na něm střídá světlo a plochy v barvě karoserie. Vytváří tak efekt hloubky a jasu a připomíná drahokam. Světlo jako by procházelo barvou karoserie. DS Light Veil se rozsvěcuje a zhasíná při zamykání a odemykání vozu.

SVĚTLA A VIDITELNOST		BASTILLE	PERFORMANCE Line	RIVOLI	OPERA
LED denní svícení (integrované v nárazníku)		<b>S</b>	<b>S</b>	<b>S</b>	<b>S</b>
Přední světlomety EcoLED	LA10	<b>S</b>	-	-	-
DS PIXEL LED VISION Full LED přední světlomety + funkce mlhovek + automatické přepínání dálkových světel pro E-TENSE v sérii s doplňkem ZVKP	LA05	-	<b>S</b>	<b>S</b>	<b>S</b>
3D LED zadní světla (efekt šupin), dynamická zadní směrová světla	QL02	<b>S</b>	<b>S</b>	<b>S</b>	<b>S</b>
Samočinné zapínání světel (světelný senzor)		<b>S</b>	<b>S</b>	<b>S</b>	<b>S</b>
Přední stěrače se zabudovanými ostřikovači, dešťový senzor		<b>S</b>	<b>S</b>	<b>S</b>	<b>S</b>
Stěrač okna pátých dveří		<b>S</b>	<b>S</b>	<b>S</b>	<b>S</b>

EXTERIÉR		BASTILLE	PERFORMANCE Line	RIVOLI	OPERA
Tónované akustické čelní sklo	LW01	s	s	s	-
Vyhřívané čelní sklo <i>v sérii s vyhříványými nebo vyhříványými a odvětrávanými sedadly</i>	LW02	v paketu J6GH	v paketu J6B0	v paketu J6CR	s
Přední tónovaná skla + Zadní skla a okno zatmavené <i>v sérii s doplňky OK02 nebo 6F04 nebo s koženým čalouněním</i>	VD09	-	s	s	s
Boční akustická vrstvená skla <i>v sérii s doplňky OK02 nebo 6F04</i>	S004	v paketu J5W7	v paketu J6CU	v paketu J6CV	s
Otevíratelné střešní okno (elektrická clona) s akustickými skly	OK02	v paketu J5W7	v paketu J6CU	v paketu J6CV	s
Střešní lišty v inoxidu	KK02	v sérii s OK02	-	s	s
Černé střešní lišty	KK01	-	s	-	-
PAKET CESTOVÁNÍ pro BASTILLE = otevíratelné střešní okno + střešní lišty + zatmavená zadní skla + boční vrstvená akustická skla + zadní ovládání klimatizace (OK02 + HJ03)	J5W7	60 000	-	-	-
PAKET CESTOVÁNÍ pro PERF. Line = otevíratelné střešní okno + boční vrstvená akustická skla + zadní ovládání klimatizace + výsuvné hodiny na palubní desce B.R.M R180 (OK02 + HJ03 + MB02)	J6CU	-	60 000	-	-
PAKET CESTOVÁNÍ pro RIVOLI = otevíratelné střešní okno + boční vrstvená akustická skla + zadní ovládání klimatizace + hliníkové pedály (OK02 + HJ03 + YE02)	J6CV	-	-	52 000	-
Metalická barva Modrá Saphir	M06L	0	0	0	0
Metalické barvy	M0XX	20 000	20 000	20 000	20 000
Zrcátka v barvě karoserie (spodní část) a černá lesklá (horní část)		s	s	s	s
Černý paket = Leské černé zdobení oken + DS wings černé + černý dekor zadních světel + černé střešní lišty	PDDL	-	-	12 000	12 000







SEDADLA A ČALOUNĚNÍ		BASTILLE	PERFORMANCE Line	RIVOLI	OPERA
Výškově nastavitelná přední sedadla	WACP	s	s	s	s
Elektricky ovládaná bederní opěrka sedadla řidiče	WACP	s	s	s	s
Středová loketní opěrka vzadu	AU02	<b>pouze s kůží</b>	s	s	s
Elektricky ovládaná přední sedadla s pamětí u řidiče - přední hlavové opěrky manuálně nastavitelné ve čtyřech směrech - manuálně nastavitelná délka předního sedáku - pozor: odpadá otvor na lyže v zadních sedadlech a úchyt ISOFIX na sedadle spolujezdce	WACR	<b>v sérii s kůží</b>	s	s	s
PAKET BUSINESS+ pro BASTILLE = typ sedadel Business + vyhřívaná přední sedadla + vyhřívané čelní sklo + 2 vstupy USB typu C + bezdrátové dobíjení telefonu (NA01 + E301 + YM26 + WACS) <i>v sérii s koženým čalouněním</i>	J6GH	<b>16 000</b>	-	-	-
PAKET KOMFORT pro PERFORMANCE Line = vyhřívaná přední sedadla + vyhřívané čelní sklo + 2 vstupy USB typu C (NA01 + YM26)	J6B0	-	<b>10 000</b>	-	-
PAKET KOMFORT = vyhřívaná přední sedadla + vyhřívané čelní sklo + 2 vstupy USB typu C (NA01 + E301 + YM26)	J6GB	-	<b>14 000</b>	<b>14 000</b>	-
PAKET KOMFORT+ pro RIVOLI = vyhřívaná a odvětrávaná přední sedadla, s masáží + bezdrátové dobíjení telefonu + 2 vstupy USB typu C (NA09 + E301 + YM26)	J6GF	-	-	<b>34 000</b>	-
Paket KOMFORT+ pro OPERU = vyhřívaná a odvětrávaná přední sedadla, s masáží + bezdrátové dobíjení telefonu + USB vstupy + zadní ovládání klimatizace (NA09 + E301 + YM26 + HJ03)	J6FD	-	-	-	<b>32 000</b>
Koberečky vpředu a vzadu	SD02	<b>v sérii s kůží</b>	-	s	s

INTERIÉR		BASTILLE	PERFORMANCE Line	RIVOLI	OPERA
Interiér BASTILLE	55FX	<b>S</b>	-	-	-
Interiér PERFORMANCE Line <i>obsahuje specifické textilní koberečky (SD58)</i>	56AB	-	<b>S</b>	-	-
Interiér RIVOLI, Kůže Claudia černá, elektrické ovládání sedadel a textilní koberečky <i>pouze ve verzi Bastille kožené čalounění obsahuje zatmavená zadní skla, vyhřívání předních sedadel a čelního skla, bezdrátové dobíjení telefonu a dva vstupy USB vpředu, hliníkové pedály a opěrku nohy, hodiny B.R.M na palubní desce</i>	57FE	<b>90 000</b>	-	<b>S</b>	-
Interiér OPERA, Kůže Nappa černá obsahuje elektrické nastavení a vyhřívání předních sedadel (NA01)	4HF0	-	-	-	<b>S</b>
Interiér OPERA Bi-ton, Kůže Nappa světle šedá obsahuje elektrické nastavení a vyhřívání předních sedadel (NA01)	4HFW	-	-	-	<b>S</b>



INTERIÉR		BASTILLE	PERFORMANCE Line	RIVOLI	OPERA
Dvouzónová automatická klimatizace se senzorem kvality vzduchu	RE07	s	s	s	s
Pylový a pachový filtr klimatizace		s	s	s	s
Zadní ovládání klimatizace	HJ03	–	v paketu J6CU	v paketu J6CV	s
Digitální přístrojový panel 12.3"	GM86	s	s	s	s
Hodiny B.R.M R180 na palubní desce (s elektrickým vyklápěním)	MB02	v sérii s kůží	v paketu J6CU	s	s
Kůží potažený volant		s	s	s	s
Specifický design volantu Performance (perforovaná kůže, červené švy)		–	s	–	–
Hliníkové vložky pedálů	YE02	v sérii s kůží	s	v paketu J6CV	s
Elektricky ovládaná přední a zadní okna, sekvenční, s ochranou proti přiskřípnutí		s	s	s	s
Bezrámečkové elektrochromatické vnitřní zpětné zrcátko	RL06	s	s	s	s
Elektricky vyhřívaná, ovládaná a sklopná vnější zpětná zrcátka, LED uvítací osvětlení, zrcátko u řidiče elektrochromatické	HU23	s	s	s	s
Kompletní LED osvětlení interiéru (prostoru pro nohy a kliky dveří)	FCAB	s	s	s	–
Poly-ambient LED osvětlení předních dveří (8 volitelných barev osvětlení, obsahuje LED osvětlení FCAB)	FCAC	v sérii s opcí 6F04	v sérii s opcí 6F04	v sérii s opcí 6F04	s
Chromovaný práh zavazadlového prostoru	SP25	s	s	s	s



TELEMATIKA		BASTILLE	PERFORMANCE Line	RIVOLI	OPERA
DS IRIS SYSTEM (IVI HIGH): dotykový displej 12,3", 3D on-line navigace + hlasové ovládání + SOS & ASSISTANCE	WL0D	s	s	s	s
Hi-Fi systém s 8 reproduktory, zvukový procesor Arkamys, DAB		s	s	s	s
HiFi systém FOCAL Electra se 14 reproduktory, 12 kanálů, celkový výkon 515 W dodáváno společně se zadními zatmavenými okny (VD09), bočními vrstvenými akustickými skly (S004) a polyambientním osvětlením interiéru (FCAC)	6F04	<b>52 000 (pouze s kůží)</b>	<b>46 000</b>	<b>46 000</b>	<b>32 000</b>
Bezdrátová nabíječka mobilního telefonu v sérii s koženým čalouněním	E301	<b>v balení J6GH nebo v sérii s kůží</b>	<b>v balení J6GB</b>	<b>v balení J6GB nebo J6GF</b>	s
DS Connect Box (mikrofon, reproduktor, karta SIM zajišťující konektivitu)	YR22	s	s	s	s
SPECIFIKA E-TENSE		BASTILLE	PERFORMANCE Line	RIVOLI	OPERA
Palubní nabíječka 3,7 kW	LZ01	s	s	s	s
Jednofázový dobíjecí kabel typu 2 (1,8 kW, 8A)	NG39	s	s	s	s
Paket Zesílené dobíjení baterie OBC 7,4kW + dobíjecí kabel typu 3 (7S02 + LZ02)	J6AS	<b>23 000</b>	<b>23 000</b>	<b>23 000</b>	<b>23 000</b>



Nový systém infotainmentu, do kterého je zabudován DS Iris System, přináší rozhraní, které je plně konfigurovatelné, rychle a plynule reaguje a podporuje rozpoznávání hlasu. 12" dotykový displej s vysokým rozlišením zobrazuje nabídku widgetů, které umožňují přístup ke všem funkcím jediným pohybem: je tak možné ovládat 3D on-line navigaci, klimatizaci, digitální audio zdroje a všechny informace o jízdě.



## DS INTERIÉRY

	BASTILLE	PERFORMANCE Line	RIVOLI	OPERA
BASTILLE	<b>s</b>	-	-	-
PERFORMANCE Line	-	<b>s</b>	-	-
RIVOLI	-	-	<b>s</b>	-
OPERA	-	-	-	<b>s</b>
EXTERIÉR				
Mřížka chladiče	<b>leskle černá s chromovaným zdobením</b>	<b>leskle černá</b>	<b>leskle černá s chromovaným zdobením</b>	<b>leskle černá s chromovaným zdobením</b>
Rámeček masky a lišty DS Wings	<b>chrom</b>	<b>černý lesk</b>	<b>chrom</b>	<b>chrom</b>
Přední spoiler	<b>šedý hliník</b>	<b>černý</b>	<b>šedý hliník</b>	<b>šedý hliník</b>
Logo DS	<b>chrom</b>	<b>černý lesk</b>	<b>chrom</b>	<b>chrom</b>
Znak na předních dveřích	-	<b>Performance Line</b>	-	-
Lišty bočních oken (sloupky černé)	<b>chrom</b>	<b>černý lesk</b>	<b>chrom</b>	<b>chrom</b>
Lišta mezi zadními světlomety	<b>leskle černá s chromovaným nápisem DS AUTOMOBILES</b>			
Lišta v zadním nárazníku	<b>šedý hliník</b>		<b>šedý hliník</b>	<b>šedý hliník</b>
INTERIÉR				
Čalounění sedadel	<b>látka Perruzzi Bronze</b>	<b>Alcantara &amp; umělá kůže</b>	<b>kůže Claudia</b>	<b>kůže Nappa</b>
Prošívání sedadel	-	-	<b>kosočtverce</b>	<b>řetízkové</b>
Barva čalounění	<b>černá / bronz</b>	<b>černá</b>	<b>černá</b>	<b>černá / šedá</b>
Obložení palubní desky a dveří	<b>černé, dekor šupin</b>	<b>Alcantara černá</b>	<b>černé</b>	<b>kůže Nappa</b>
Madla dveří	<b>standardní</b>	<b>standardní</b>	<b>standardní</b>	<b>standardní</b>
Větec volantu	<b>kůže</b>	<b>perforovaná kůže</b>	<b>kůže</b>	<b>kůže</b>
Střed volantu	<b>standardní</b>	<b>standardní</b>	<b>kožený</b>	<b>kožený</b>
Ozdobné kryty pedálů	-	<b>hliníkové</b>	-	<b>hliníkové</b>
Nástupní prahy předních dveří	-	<b>hliníkové</b>	<b>hliníkové</b>	<b>hliníkové</b>
Koberečky	-	<b>Performance Line</b>	<b>standard</b>	<b>standard</b>
SEDADLA				
Elektricky ovládaná přední sedadla	<b>pouze s kůží</b>	<b>standard</b>	<b>standard</b>	<b>standard</b>
Vyhřívání předních sedadel	<b>za příplatek</b>	<b>za příplatek</b>	<b>za příplatek</b>	<b>standard</b>
Ventilace předních sedadel	-	-	<b>za příplatek</b>	<b>za příplatek</b>
Masážní funkce předních sedadel	-	-	<b>za příplatek</b>	<b>za příplatek</b>



Černá PERLA NERA (M)



Šedá LACQUERED (M)



Modrá SAPHIR (M)



Šedá TITANE (M)



Bílá CRISTAL PEARL (M)



BARVY KAROSERIE	KÓD BARVY	CENA V Kč
Černá PERLA NERA	M09V	<b>20 000</b>
Šedá LACQUERED	M0SC	<b>20 000</b>
Modrá SAPHIR	M06L	<b>0</b>
Šedá TITANE	1JM0	<b>20 000</b>
Bílá CRISTAL PEARL	M0PH	<b>20 000</b>

(M) metalický lak



## TECHNICKÁ DATA

<b>MOTORY</b>	<b>1.5 BlueHDi 130 EAT8</b>
Počet válců / Zdvihový objem (cm <sup>3</sup> )	4 / 1499
Přepřínování	Turbodmychadlo s variabilní geometrií
Maximální výkon (kW, k) při ot/min	96 (130) / 3 750
Maximální točivý moment (Nm) při ot/min	300 / 1 750
Emisní norma	Euro 6.4
<b>PŘEVODOVKA</b>	
Pohon kol	Přední
Převodovka (počet stupňů)	Automatická (8)
Typ	Hydrodynamický měnič
<b>PODVOZEK</b>	
Otočení volantu mezi krajními polohami	3
Průměr otočení vozu mezi obrubníky (m)	10,45
Zavěšení kol vpředu	MacPherson
Zavěšení kol vzadu	Víceprvkové
Průměr brzdových kotoučů přední / zadní (mm)	304 (ventilované) / 290
<b>ZAVAZADELNÍK</b>	
Zavazadlový prostor dle VDA (l)	555
Při sklopení zadních sedadel (l)	1 752
<b>HMOTNOST</b>	
Provozní hmotnost (vč. řidiče 75 kg)	1 585
Užitečná hmotnost	465
Největší přípustná hmotnost	2 050
Maximální hmotnost nebrzděného / brzděného přívěsu	750 / 1 450
Největší povolená hmotnost jízdní soupravy	3 500
Maximální zatížení střechy	80
<b>VÝKONY (bez cestujících)</b>	
Maximální rychlost (km/h)	195
Zrychlení z 0 – 100 km/h (s)	10,9
1000 m s pevným startem (s)	32,1
<b>SPOTŘEBA A EMISE CO<sub>2</sub> – cyklus WLTP</b>	
Kombinovaný provoz (l/100 km a g/km)	5,5 – 5,6 / 143 – 146
<b>OBJEM PALIVOVÉ NÁDRŽE</b>	
Palivová nádrž / adblue (l)	55 / 18

Poznámky: Hmotnost se může lišit dle výbavy.

\* Hodnoty spotřeby a emisí budou vyšší při objednání kol větších rozměrů.

**Cyklus WLTP:** Údaje o spotřebě paliva a výši emisí CO<sub>2</sub> vycházejí z testovacího jízdního cyklu WLTP v souladu s příslušnými právními předpisy platnými a účinnými na území České republiky.

Uvedené hodnoty kombinovaného provozu odpovídají zvolené specifikaci vozidla ve standardním provedení bez doplňkové výbavy. Reálné hodnoty se mohou lišit v závislosti na zvolené verzi a originální doplňkové výbavě.

Konkrétní spotřebu paliva a výši emisí u konkrétního vozu neodráží pouze účinnost využívání paliva motorem, ale také způsob jízdy řidiče a další faktory, a to zejména povětrnostní a klimatické podmínky, technický stav pozemní komunikace, celkový jízdní výkon, celkový počet ujetých kilometrů, náklad a zatížení vozidla, tlak v pneumatikách, přítomnost střešního nosiče (i nenaloženého), používání klimatizace, vytápění nebo technický stav vozu či pravidelně a řádně prováděná údržba vozu.



**TECHNICKÁ DATA E-TENSE**
**E-TENSE 225**
**E-TENSE 300 4x4**
**E-TENSE 360 4x4**
**SPALOVACÍ MOTOR**

Počet válců / Zdvihový objem (cm <sup>3</sup> )	4 / 1598	4 / 1598	4 / 1598
Přepřehování	Twinscroll	Twinscroll	Twinscroll
Maximální výkon (kW, k) při ot/min	133 (180) / 6 000	147 (200) / 6 000	147 (200) / 6 000
Maximální točivý moment (Nm) při ot/min	300 / 3 000	300 / 3 000	300 / 3 000
Emisní norma	Euro 6.4	Euro 6.4	Euro 6.4

**ELEKTRICKÉ MOTORY**

Maximální výkon (kW, k) vpředu / vzadu	81 (110) – vpředu	81 (110) / 83 (112)	81 (110) / 83 (112)
Maximální točivý moment (Nm)	320	320 / 166	320 / 166

**BATERIE**

Typ baterie	Lithium Ion	Lithium Ion	Lithium Ion
Kapacita baterie (kWh)	14,2	14,2	14,2
Výkon baterie (kW)	113	113	117
Hmotnost (kg)	130	130	130
Maximální dojezd ve 100% elektrickém režimu (WLTP)	65 km	63 km	57 km
Doba dobití baterie z 0 na 100% (Zásuvka 7,4 kW / 32 A)	2 hod	2 hod	2 hod

**HYBRIDNÍ POHON**

Maximální výkon (kW, k)	165 (225)	221 (300)	265 (360)
Maximální točivý moment (Nm)	360	520	520
Pohon kol	4x2	4x4	4x4

**PŘEVODOVKA**

Převodovka (počet stupňů)	Automatická (8)	Automatická (8)	Automatická (8)
---------------------------	-----------------	-----------------	-----------------

**ZAVAZADELNÍK**

Zavazadlový prostor dle VDA (l)	555	555	555
Při sklopení zadních sedadel (l)	1 752	1 752	1 752

**HMOTNOST**

Provozní hmotnost	1 835	1 911	1 960
Užitečná hmotnost	490	489	440
Největší přípustná hmotnost	2 325	2 400	2 470
Maximální hmotnost nebrzděného / brzděného přívěsu	600 / 1 275	600 / 1 200	70
Největší povolená hmotnost jízdní soupravy	3 600	3 600	2 470
Maximální zatížení střechy	55	55	55

**VÝKONY (bez cestujících)**

Maximální rychlost (km/h)	225	235	235
Zrychlení z 0 – 100 km/h (s)	8,9	5,9	5,6
1000 m s pevným startem (s)	28,4	25,9	25,4

**SPOTŘEBA A EMISE\* (cyklus WLTP)**

Kombinovaný provoz (l/100 km a g/km) – cyklus WLTP	1,2 – 1,3 / 28	1,2 / 27	1,8 / 40
Palivová nádrž (l)	43	43	43

\* Hodnoty spotřeby a emisí budou vyšší při objednání kol větších rozměrů.

Spojuje spalovací benzinový motor o objemu 1 598 cm<sup>3</sup> a výkonu 200 k se dvěma elektrickými motory a baterií o kapacitě 14,2 kWh.

**Výsledkem je:**

- Celkový výkon (300 nebo 360 k)
- Max. točivý moment hybridního pohonu – 520 Nm
- Pohon 4x4
- Dojezd se 100% elektrickým je až 63 km (v normě WLTP)
- Objem zavazadelníku zachován (ve srovnání s vozem DS7 CB s vybaveným spalovacím motorem)

**Kombinovaný provoz:**

- Emise CO<sub>2</sub> – do 40 g/km
- Spotřeba paliva – do 1,8 l / 100 km (s plně nabitou baterií a vyčerpáním kapacity baterie)

**Dobíjení v domácím prostředí:**

1. Standardní zásuvka, 8A, 230V → 7 hodin
2. Zesílená zásuvka, 14A, 230V → 4 hodiny
3. Wallbox (veřejná dobíjecí stanice), 32A, 7,4 kW → 2 hodiny
4. Super rychlé dobíjení -> nelze pro E-TENSE

**Dobíjecí kabely**

**V sérii:** NG39 jednofázový kabel, 3,7 kW (pro připojení ke klasické nebo zesílené zásuvce)

**Jako příslušenství:** jednofázový jednofázový kabel 7,4 kW (pro připojení do domácí či veřejné dobíjecí stanice Wall Box), ref.: 98446811 80, orientační cena: 7 600 Kč vč. DPH



**DS 7 E-TENSE 4x4 nabízí čtyři jízdní režimy:**

#### **HYBRIDNÍ REŽIM**

V hybridním režimu pracují elektromotory a spalovací motor samostatně nebo společně v závislosti na typu jízdy a zvolené trase.

#### **100% ELEKTRICKÝ REŽIM**

100% elektrický režim umožňuje dojezd až 63 km bez spotřeby pohonných hmot. Zažijte výjimečný pocit z tiché jízdy a svižného zrychlení.


#### **REŽIM SPORT**

Aktivujte sportovní režim a objevte plný potenciál vašeho DS 7 CROSSBACK E-TENSE 4x4. Spalovací motor dodává potřebou sílu za asistence dvou elektromotorů. Maximální zrychlení pro potěšení z jízdy bez limitů.

#### **REŽIM 4x4**

Režim 4x4 nebo 4WD zlepšuje jízdní vlastnosti vozu, které oceníte především při zhoršených jízdních podmínkách. Výkon spalovacího motoru i elektromotorů je trvale přenášen na všechna čtyři kola čímž zlepšuje přilnavost pneumatik k povrchu s nízkým třením jako jsou mokré, blátivé nebo zasněžené cesty.





#### **NOVÁ DS 7 E-TENSE 4×4 360**


Nová DS 7 E-Tense 4×4 360 je ztělesněním ducha velkých cestovních vozů GT značky DS. Aby vůz dokázal zvládat příliv energie (benzínový motor o výkonu 200 k, přední elektromotor o výkonu 110 k a zadní elektromotor o výkonu 112 k) vyvinula divize DS Performance speciální nastavení, zejména optimalizované řízení spotřeby energie. Aplikace DS Energy Coach pomáhá řidiči tím, že dohlídí na fáze brzdění a zlepšuje rekuperaci energie. Podvozek byl snížen o 15 mm, rozchod kol byl rozšířen (+24 mm vpředu, +10 mm vzadu) a přední brzdy byly zvětšeny na průměr 380 mm se třmeny DS Performance. Nová 21palcová kola Brooklyn získala nový odstín šedá Laquered, jehož perleťový efekt podtrhuje křivky a zvláštní charisma této verze vozu. Zrychlení z 0 na 100 km/h činí 5,6 sekundy a zrychlení 1000 metrů s pevným startem 25,4 sekundy.



## PŘÍSLUŠENSTVÍ DS 7

	Kód příslušenství
Tažné zařízení odnímatelné bez náradí	1669671280
Tažné zařízení odnímatelné bez náradí pro E-TENSE 225	1669671680
Ramínko	1607937780
Magnetické plošky s logem DS	1613579380
Elektronický testovací přístroj na alkohol ETHYWAY V2	1640714980
Hasicí přístroj 1 kg – Práškový hasicí přístroj s popruhem	1675951080
Síťka do zavazadlového prostoru	1636994680
Výstražná vesta	1617925480
Dětská výstražná vesta 3-6 let (42 cm)	1612619680
Dětská výstražná vesta 7-12 let (52 cm)	1612619780
Potah na zadní lavici	1667848280
Potah zavazadlového prostoru	1651752880
Ochranný potah do garáže s logem DS	1614009380
Hasicí sprej	1677070280
Sada dvou ozdobných prahových lišt v provedení broušený hliník	1609096680
Sada tvarovaných plyšových textilních koberečků	1677088980

	Kód příslušenství
Sada velurových plyšových textilních koberečků	1679621880
Čisticí sada na dotykový displej DS	1641675780
Bezpečnostní sada	1637120580
Zimní sada	1656160380
Přenosná signalizační lampa	1614448780
Přenosný kávovar	1673464180
Bezpečnostní paket DS	1643192580
Nosič 4 párů lyží na střešní tyče	1629426080
Ocelový nosič kola na střešní tyče, 1 kolo	1607798780
Hliníkový nosič kola na střešní tyče, 1 kolo	1642748780
Nosič kol na tažné zařízení závěsný, 2 kola na plošině	961508
Zásuvka 230 V + USB Carwatt	1629043880
Škrabka na čištění oken DS	1643177780
Koberec do zavazadlového prostoru s ochranou nákladové hrany	1679622180
Koberec do zavazadlového prostoru s ochranou nákladové hrany pro E-TENSE 225	1679622280
Lékárnička s logem DS	1631686780





STŘEŠNÍ TYČE – 1623576880



STŘEŠNÍ BOX (420 L) – 1609665580




NOSIČ KOL – 1607798880



DS 7

E-TENSE X<sup>360</sup>



**DS AUTOMOBILES**

SPIRIT OF  
AVANT-GARDE

Vydání 02/2024

---

**WWW.DSAUTOMOBILES.CZ**